

Powierzchnia wewnętrzna lokalu* **44.98 m²**

Powierzchnia użytkowa** **44.23 m²**

Pokoje **1**

Kondygnacja **I Piętro**

Strona SWiNtka **P, Pd, Zach.**






ZESTAWIENIE POWIERZCHNI

1.	Pokój z aneksem	39.35 m ²
	1.a strefa przedpokoju	4.35 m ²
	1.b strefa sypialni	10.77 m ²
	1.c strefa dzienna	24.23 m ²
2.	Łazienka	4.88 m ²
	+3. Balkon***	4.32 m ²
	+4. Balkon 2***	4.32 m ²
	+5. Pozostała powierzchnia	0.75 m ²

ul. Turystyczna



UWAGI:

-  - ŚCIANKI DZIAŁOWE
-  - WYSOKOŚĆ OD WYK. POSADZKI DO WYK. PARAPETU (brak parapetu w standardzie)
-  - SŁUP KONSTRUKCYJNY ZEWNĘTRZNY
-  - ŚCIANKA Z LAMELI
-  - OPASKA ŻWIROWA



partnerzy
nieruchomości