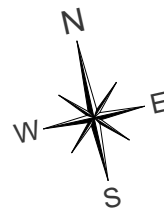
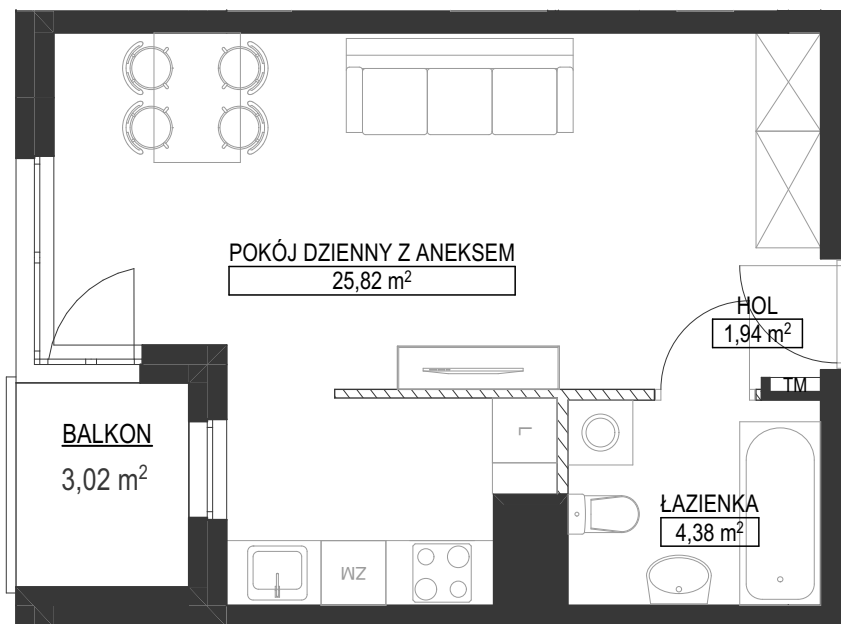


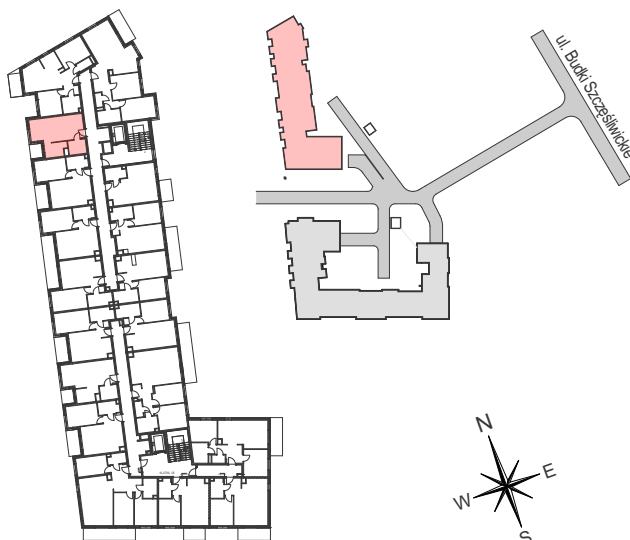
ETAP 1

WARSZAWA - WŁOCHY, UL. WIKTORYN / BUDKI SZCZĘŚLIWICKIE



SCHEMAT LOKALU
MIESZKALNEGO NA RZUCIE KONDYGNACJI

SCHEMAT
LOKALIZACJI BUDYNKU




OBA SCHEMATY MAJĄ CHARAKTER JEDYNYE POGŁADOWY. W PRZYPADKU EWENTUALNYCH ROZBIŻNOŚCI POMIĘDZY SCHEMATAMI, A PROJEKTEM BUDOWLANYM, WIĄŻĄCY JEST PROJEKT BUDOWLANY.

OVERKAM 7 QUBE SPV 12 Sp. z o. o.

02-972 WARSZAWA, AL. RZECZYPOSPOLITEJ 1
TEL. (22) 419 11 00, FAX (22) 419 11 03

PROJEKTANT:
mgr inż. arch.
Przemysław Gałach
nr upr. GP 7342/29/44/91

GIS ARCHITEKCI Sp. z o.o.
01-688 Warszawa ul. Pęcicka 9 lok.B2 tel. 22 126 08 10

| | | | | | |
|--------------|---|---|----------------------|----------------|------------|
| FAZA: | 1A | DATA: | 25.07.2018 | NR MIESZKANIA: | CS/1L/A/17 |
| IŁOŚĆ POKOI: | 1 | POW. MIESZKANIA: WG PN-ISO 9836;1997 | 32,59 m ² | | |
| PIĘTRO: | 1 | POW. BALKONU: 3,02 m ² | POW. LOGGI: | - | |
| KLATKA: | A | POW. TARASU: | - | POW. OGRÓDKA: | - |
| LEGENDA: |  ŚCIANKI DZIAŁOWE NADAJĄCE SIĘ DO DEMONTAŻU | | | | |

UWAGA:

- POWIERZCHNIE LICZONE WG NORMY PN-ISO 9836:1997;
- ZGODNIE Z NORMĄ PN-ISO 9836:1997 DO POWIERZCHNI LOKALU WLICZONO ŚCIANKI DZIAŁOWE NADAJĄCE SIĘ DO DEMONTAŻU;
- ZE WZGLĘDU NA TRWAJĄCE PRACE PROJEKTOWE POWIERZCHNIE MOGĄ ULEC ZMIANIE;
- WYPOSAŻENIE TYLKO W CELACH PREZENTACJI, NIE STANOWI ZOBOWIĄZANIA UMOWNEGO;
- NINIEJSZY PROJEKT NIE STANOWI OFERTY W ROZUMIENIU PRZEPISÓW KODEKSU CYWILNEGO;
- WYJŚCIE NA TARAS/LOGGIĘ - MOŻLIWA RÓŻNICA POZIOMÓW