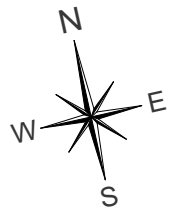
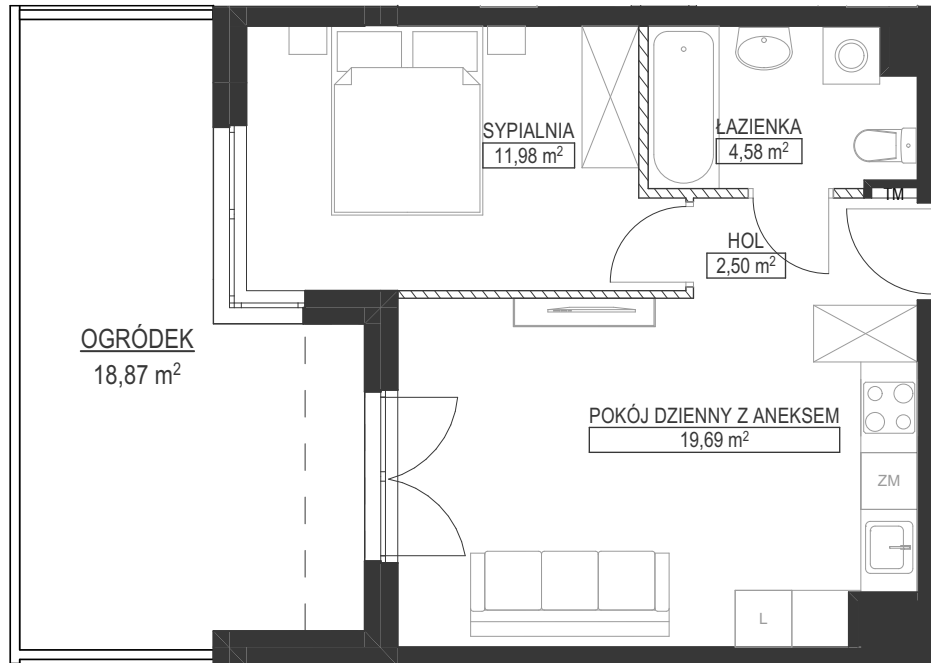


## ETAP 1

WARSZAWA - WŁOCHY, UL. WIKTORYN / BUDKI SZCZĘŚLIWICKIE



SCHEMAT LOKALU  
MIESZKALNEGO NA RZUCIE KONDYGNACJI

SCHEMAT  
LOKALIZACJI BUDYNKU




### OVERKAM 7 QUBE SPV 12 Sp. z o. o.

02-972 WARSZAWA, AL. RZECZYPOSPOLITEJ 1  
TEL. (22) 419 11 00, FAX (22) 419 11 03

PROJEKTANT:  
mgr inż. arch.  
Przemysław Gałach  
nr upr. GP 7342/29/44/91

**GIS ARCHITEKCI Sp. z o.o.**  
01-688 Warszawa ul. Pęcicka 9 lok.B2 tel. 22 126 08 10

FAZA:	DATA:	NR MIESZKANIA:	
1A	25.07.2018	CS/1L/A/0/6	
IŁOŚĆ POKOI:	2	POW. MIESZKANIA: WG PN-ISO 9836:1997 39,49 m <sup>2</sup>	
PIĘTRO:	0	POW. BALKONU: -	POW. LOGGI: -
KLATKA:	A	POW. TARASU: -	POW. OGRÓDKA: 18,87 m <sup>2</sup>

LEGENDA:  ŚCIANKI DZIAŁOWE NADAJĄCE SIĘ DO DEMONTAŻU

**UWAGA:**

- POWIERZCHNIE LICZONE WG NORMY PN-ISO 9836:1997;
- ZGODNIE Z NORMĄ PN-ISO 9836:1997 DO POWIERZCHNI LOKALU WLICZONO ŚCIANKI DZIAŁOWE NADAJĄCE SIĘ DO DEMONTAŻU;
- ZE WZGLĘDU NA TRWAJĄCE PRACE PROJEKTOWE POWIERZCHNIE MOGĄ ULEC ZMIANIE;
- WYPOSAŻENIE TYLKO W CELACH PREZENTACJI, NIE STANOWI ZOBOWIĄZANIA UMOWNEGO;
- NINIEJSZY PROJEKT NIE STANOWI OFERTY W ROZUMIENIU PRZEPISÓW KODEKSU CYWILNEGO;
- WYJŚCIE NA TARAS/LOGGIĘ - MOŻLIWA RÓŻNICA POZIOMÓW

OBA SCHEMATY MAJĄ CHARAKTER JEDYNIIE POGLĄDOWY. W PRZYPADKU EWENTUALNYCH ROZBIEŻNOŚCI POMIĘDZY SCHEMATAMI, A PROJEKTEM BUDOWLANYM, WIĄŻĄCY JEST PROJEKT BUDOWLANY.