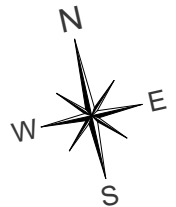
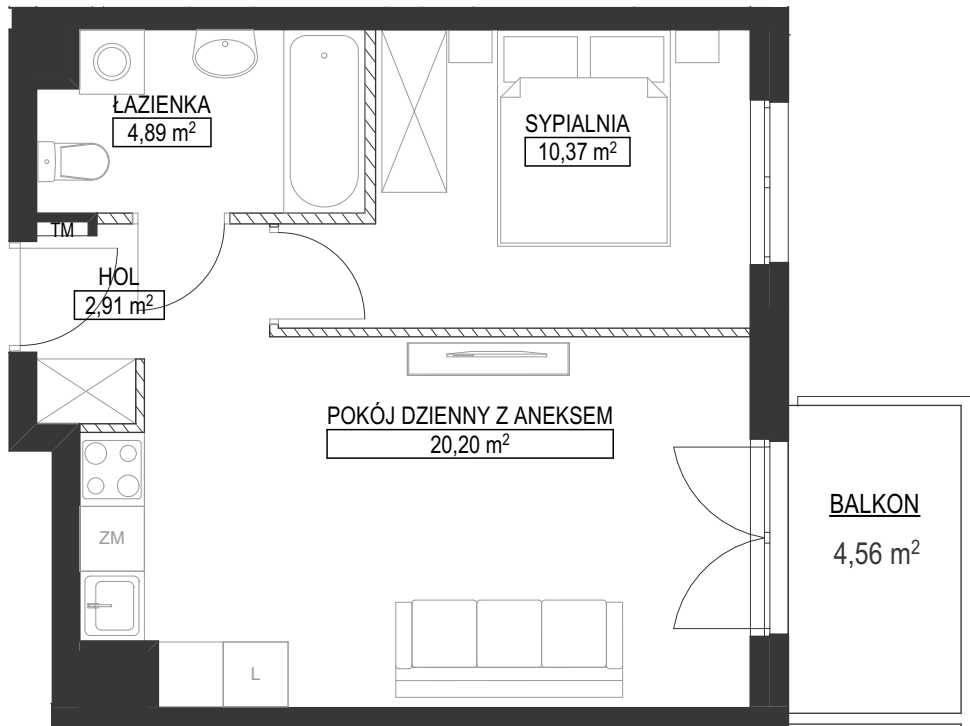


# CITY SFERA

KARTA MARKETINGOWA

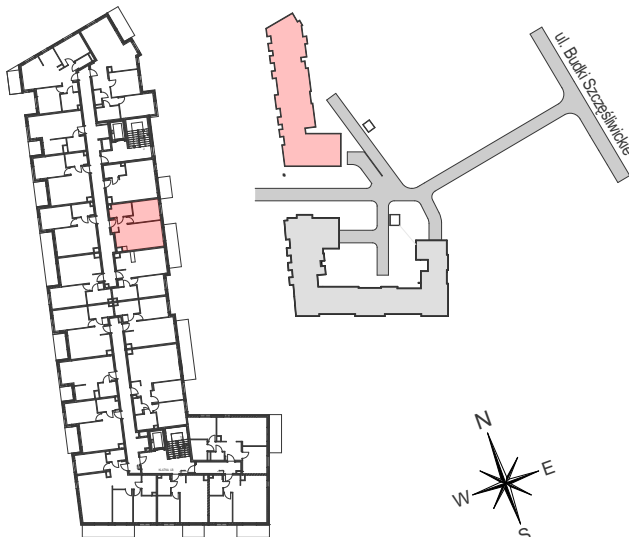
## ETAP 1

WARSZAWA - WŁOCHY, UL. WIKTORYN / BUDKI SZCZĘŚLIWICKIE



SCHEMAT LOKALU  
MIESZKALNEGO NA RZUCIE KONDYGNACJI

SCHEMAT  
LOKALIZACJI BUDYNKU



OBA SCHEMATY MAJĄ CHARAKTER JEDYNIIE POGŁADOWY. W PRZYPADKU EWENTUALNYCH ROZBIEŻNOŚCI POMIĘDZY SCHEMATAMI, A PROJEKTEM BUDOWLANYM, WIĄŻĄCY JEST PROJEKT BUDOWLANY.


### OVERKAM 7 QUBE SPV 12 Sp. z o. o.

02-972 WARSZAWA, AL. RZECZYPOSPOLITEJ 1  
TEL. (22) 419 11 00, FAX (22) 419 11 03

PROJEKTANT:  
mgr inż. arch.  
Przemysław Gałach  
nr upr. GP 7342/29/44/91

**GIS ARCHITEKCI Sp. z o.o.**  
01-688 Warszawa ul. Pęcicka 9 lok.B2 tel. 22 126 08 10

FAZA:	1A	DATA:	25.07.2018	NR MIESZKANIA:	CS/1L/A/2/2	
IŁOŚĆ POKOI:	2		POW. MIESZKANIA: WG PN-ISO 9836;1997	39,32 m <sup>2</sup>		
PIĘTRO:	2		POW. BALKONU:	4,56 m <sup>2</sup>	POW. LOGGI:	-
KLATKA:	A		POW. TARASU:	-	POW. OGRÓDKA:	-

LEGENDA:  ŚCIANKI DZIAŁOWE NADAJĄCE SIĘ DO DEMONTAŻU

#### UWAGA:

- POWIERZCHNIE LICZONE WG NORMY PN-ISO 9836:1997;
- ZGODNIE Z NORMĄ PN-ISO 9836:1997 DO POWIERZCHNI LOKALU WLICZONO ŚCIANKI DZIAŁOWE NADAJĄCE SIĘ DO DEMONTAŻU;
- ZE WZGLĘDU NA TRWAJĄCE PRACE PROJEKTOWE POWIERZCHNIE MOGĄ ULEC ZMIANIE;
- WYPOSAŻENIE TYLKO W CELACH PREZENTACJI, NIE STANOWI ZOBOWIĄZANIA UMOWNEGO;
- NINIEJSZY PROJEKT NIE STANOWI OFERTY W ROZUMIENIU PRZEPISÓW KODEKSU CYWILNEGO;
- WYJŚCIE NA TARAS/LOGGIĘ - MOŻLIWA RÓŻNICA POZIOMÓW