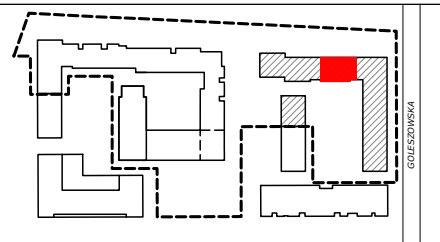
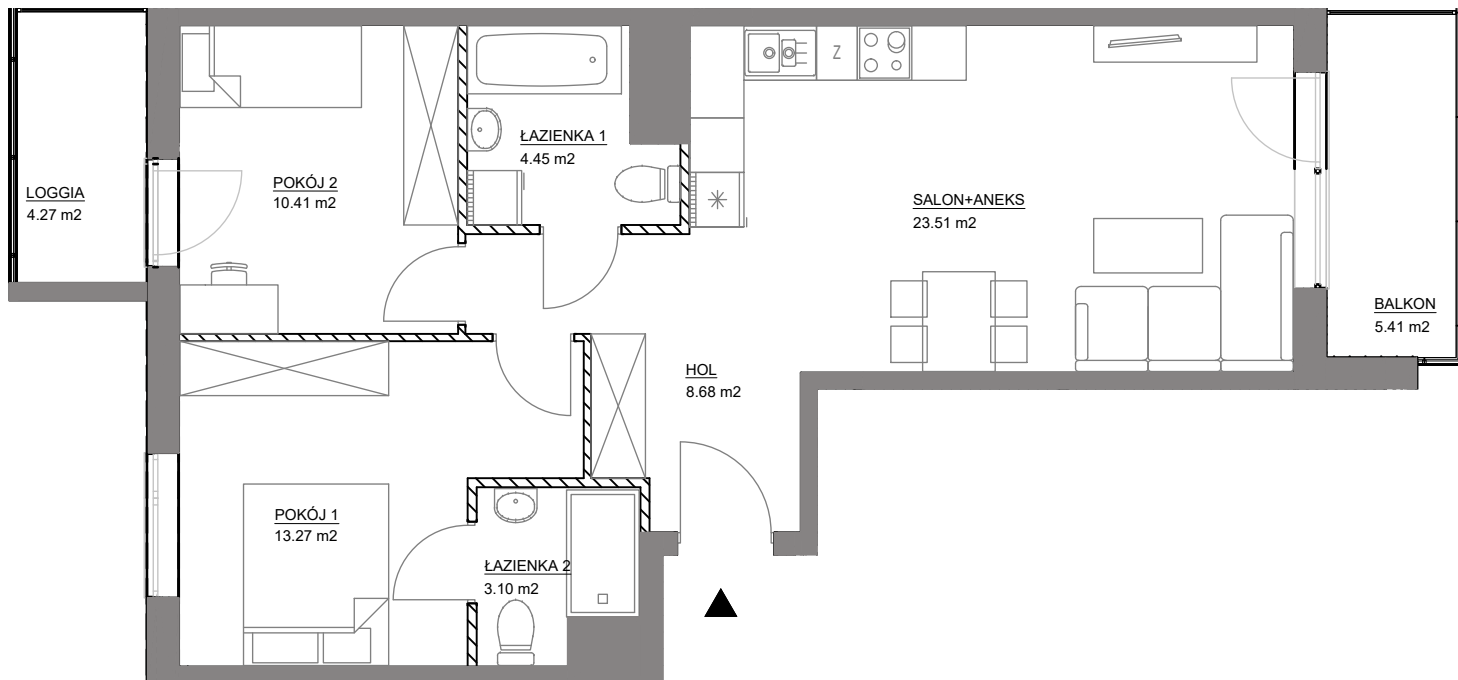




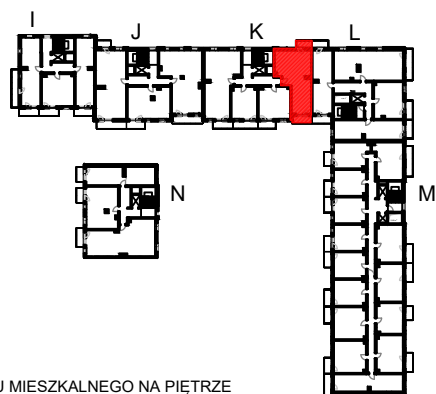
# FORUM WOLA

## ETAP III

### Warszawa - Wola, ul. Jana Kazimierza



SCHEMAT LOKALIZACJI BUDYNKU



SCHEMAT LOKALU MIESZKALNEGO NA PIĘTRZE

Schematy mają charakter jedynie poglądowy. W przypadku ewentualnych rozbieżności pomiędzy schematem a projektem budowlanym, wiążący jest projekt budowlany.

**ROBYG**  
*the Art of Building*

ROBYG Wola INVESTMENT 2 Sp. z o. o.  
02-972 Warszawa, Aleja Rzeczypospolitej 1

**FBT**  
pracownia  
architektury  
i urbanistyki

**FBT** pracownia  
architektury  
i urbanistyki  
02-992 Warszawa, ul. PRZYCZÓŁKOWA 334  
tel. : 22 / 885 44 11, faks : 22 / 885 44 11

FAZA:	DATA:	NR MIESZKANIA:
1.B	28-05-2018	FW/III/K/3/1
ILOŚĆ POKOI:	3	POW. MIESZKANIA: WG PN-ISO 9836;1997 65,00 m <sup>2</sup>
PIĘTRO:	3	POW. BALKONU: 5,41 m <sup>2</sup>
KLATKA:	K	POW. LOGGII: 4,27 m <sup>2</sup>

**LEGENDA:**  
 ŚCIANKI DZIAŁOWE NADAJĄCE SIĘ DO DEMONTAŻU

**UWAGA:**

- POWIERZCHNIE LICZONE WG NORMY PN-ISO 9836;1997
- ZGODNIE Z NORMĄ PN-ISO 9836;1997 DO POWIERZCHNI LOKALU WLICZONO ŚCIANKI DZIAŁOWE NADAJĄCE SIĘ DO DEMONTAŻU
- ZE WZGLĘDU NA TRWAJĄCE PRACE PROJEKTOWE POWIERZCHNIE MOGĄ ULEC ZMIANIE
- WYPOSAŻENIE TYLKO W CELACH PREZENTACJI, NIE STANOWI ZOBOWIĄZANIA UMOWNEGO
- NINIEJSZY PROJEKT NIE STANOWI OFERTY W ROZUMIENIU PRZEPISÓW KODEKSU CYWILNEGO
- WYJŚCIE NA TARAS/LOGGIĘ- MOŻLIWA RÓŻNICA POZIOMÓW