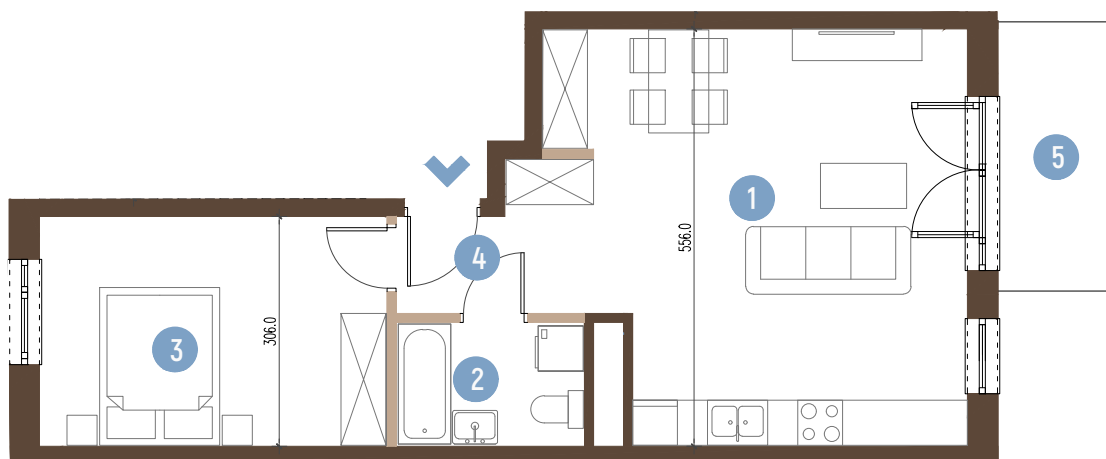




D/5/2

NOWY PORT II



 ściany nie podlegające zmianom lokatorskim
 ściany nadające się do demontażu



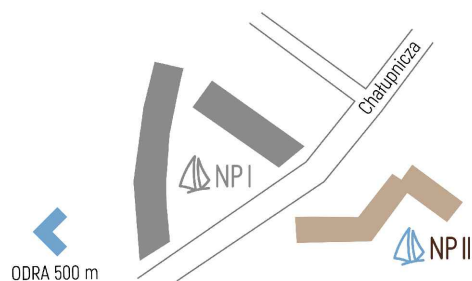
SĘPOLNO - SWOJCZYCE,
UL. CHAŁUPNICZA

Klatka	D
Piętro	4
Liczba pokoi	2

1	Pokój dzienny z aneksem kuchennym	27.56 m ²
2	Łazienka	4.02 m ²
3	Pokój	13.94 m ²
4	Przedpokój	4.20 m ²
5	Balkon	5.56 m ²

ŚCIANY NADAJĄCE SIĘ DO DEMONTAŻU 0.93 m²

POWIERZCHNIA LOKALU WG NORMY
PN-ISO 9836: 1997 50.64 m²



Developer:

INKOM

doradcy@inkomsa.pl
603 374 394, 668 040 915

Projektant:

AP SZCZEPANIAK