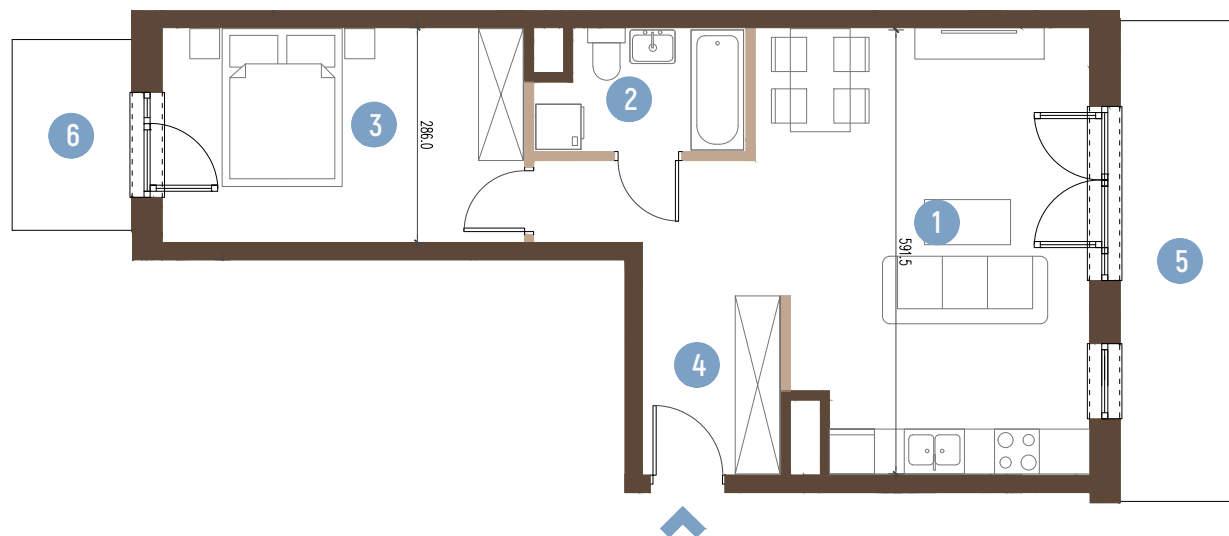




# F/5/5

# NOWY PORT II



 ściany nie podlegające zmianom lokatorskim  
 ściany nadające się do demontażu

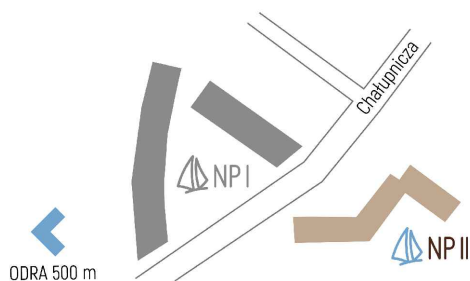


## SĘPOLNO - SWOJCZYCE, UL. CHAŁUPNICZA

|              |                                   |                      |
|--------------|-----------------------------------|----------------------|
| Klatka       | F                                 |                      |
| Piętro       | 4                                 |                      |
| Liczba pokoi | 2                                 |                      |
| 1            | Pokój dzienny z aneksem kuchennym | 24.57 m <sup>2</sup> |
| 2            | Łazienka                          | 4.16 m <sup>2</sup>  |
| 3            | Pokój                             | 13.58 m <sup>2</sup> |
| 4            | Przedpokój                        | 8.54 m <sup>2</sup>  |
| 5            | Balkon                            | 10.25 m <sup>2</sup> |
| 6            | Balkon                            | 4.06 m <sup>2</sup>  |

ŚCIANY NADAJĄCE SIĘ DO DEMONTAŻU 1.19 m<sup>2</sup>

POWIERZCHNIA LOKALU WG NORMY PN-ISO 9836: 1997 52.04 m<sup>2</sup>



Developer: **INKOM**  
 doradcy@inkomsa.pl  
 603 374 394, 668 040 915  
 Projektant: AP SZCZEPANIAK